

d2

Test pozornosti d2

Jana Králíková
ID 8389-71
Datum administrace
15.08.2017

PŘEHLED VÝSLEDKŮ

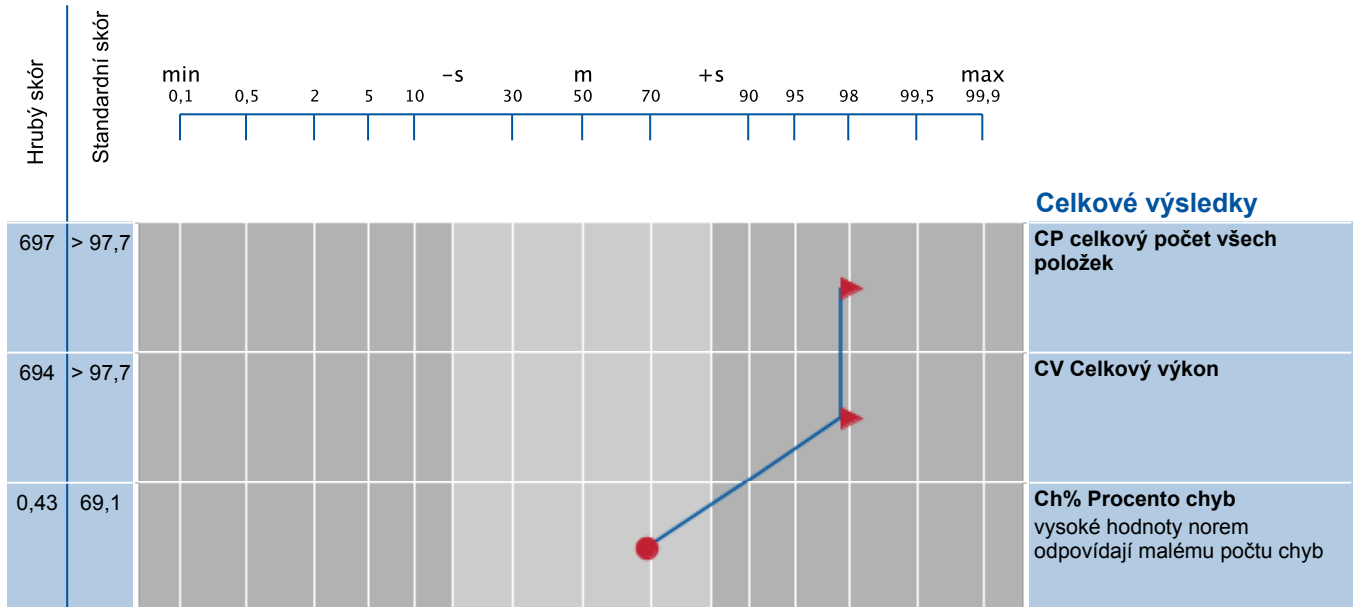
Obsah

- Testový profil
- Vyhodnocení škál
- Grafické zobrazení škál
- Statistika odpovědí
- Vyhodnocení

Výsledky testování může interpretovat pouze osoba s psychologickým a psychodiagnostickým vzděláním, v souladu se Standardy pro pedagogické a psychologické testování (Hogrefe-Testcentrum, Praha, 2001).

TESTOVÝ PROFIL

Test pozornosti d2 |
klinická populace - od 15 do 40 let - Percentily (Původní: C-hodnoty)



VYHODNOCENÍ ŠKÁL

Test pozornosti d2 |
klinická populace - od 15 do 40 let - Percentily (Původní: C-hodnoty)

Parametr	Hrubý skór	Standardní skór
Celkové výsledky		
CP celkový počet všech položek	697	> 97,7
CV Celkový výkon	694	> 97,7
Ch% Procento chyb	0,43	69,1
FR Fluktuální rozpětí	9	
Ch Chyby (Ch1+Ch2)	3	
Chyba typu Ch1	2	
Chyba typu Ch2	1	
Chyba typu Ch2 písmena	0	
Chyba typu Ch2 tečky	1	

Test pozornosti d2 |
klinická populace - od 15 do 40 let - Percentily (Původní: C-hodnoty)

Parametr	Hrubý skór
Skupina 1	
01 CP celkový počet všech položek	55
01 CV Celkový výkon	55
01 Ch Chyby (Ch1+Ch2)	0
01 Chyba typu Ch1	0
01 Chyba typu Ch2	0
01 Chyba typu Ch2 písmena	0
01 Chyba typu Ch2 tečky	0

Test pozornosti d2 |
klinická populace - od 15 do 40 let - Percentily (Původní: C-hodnoty)

Parametr	Hrubý skór
Skupina 2	
02 CP celkový počet všech položek	54
02 CV Celkový výkon	53
02 Ch Chyby (Ch1+Ch2)	1
02 Chyba typu Ch1	1
02 Chyba typu Ch2	0
02 Chyba typu Ch2 písmena	0
02 Chyba typu Ch2 tečky	0
Skupina 3	
03 CP celkový počet všech položek	59
03 CV Celkový výkon	59
03 Ch Chyby (Ch1+Ch2)	0
03 Chyba typu Ch1	0
03 Chyba typu Ch2	0
03 Chyba typu Ch2 písmena	0
03 Chyba typu Ch2 tečky	0
Skupina 4	
04 CP celkový počet všech položek	58
04 CV Celkový výkon	58
04 Ch Chyby (Ch1+Ch2)	0
04 Chyba typu Ch1	0
04 Chyba typu Ch2	0
04 Chyba typu Ch2 písmena	0
04 Chyba typu Ch2 tečky	0

Test pozornosti d2 |
klinická populace - od 15 do 40 let - Percentily (Původní: C-hodnoty)

Parametr	Hrubý skór
Skupina 5	
05 CP celkový počet všech položek	58
05 CV Celkový výkon	58
05 Ch Chyby (Ch1+Ch2)	0
05 Chyba typu Ch1	0
05 Chyba typu Ch2	0
05 Chyba typu Ch2 písmena	0
05 Chyba typu Ch2 tečky	0
Skupina 6	
06 CP celkový počet všech položek	55
06 CV Celkový výkon	55
06 Ch Chyby (Ch1+Ch2)	0
06 Chyba typu Ch1	0
06 Chyba typu Ch2	0
06 Chyba typu Ch2 písmena	0
06 Chyba typu Ch2 tečky	0
Skupina 7	
07 CP celkový počet všech položek	56
07 CV Celkový výkon	56
07 Ch Chyby (Ch1+Ch2)	0
07 Chyba typu Ch1	0
07 Chyba typu Ch2	0
07 Chyba typu Ch2 písmena	0
07 Chyba typu Ch2 tečky	0

Test pozornosti d2 |
klinická populace - od 15 do 40 let - Percentily (Původní: C-hodnoty)

Parametr	Hrubý skór
Skupina 8	
08 CP celkový počet všech položek	63
08 CV Celkový výkon	63
08 Ch Chyby (Ch1+Ch2)	0
08 Chyba typu Ch1	0
08 Chyba typu Ch2	0
08 Chyba typu Ch2 písmena	0
08 Chyba typu Ch2 tečky	0
Skupina 9	
09 CP celkový počet všech položek	63
09 CV Celkový výkon	63
09 Ch Chyby (Ch1+Ch2)	0
09 Chyba typu Ch1	0
09 Chyba typu Ch2	0
09 Chyba typu Ch2 písmena	0
09 Chyba typu Ch2 tečky	0
Skupina 10	
10 CP celkový počet všech položek	59
10 CV Celkový výkon	59
10 Ch Chyby (Ch1+Ch2)	0
10 Chyba typu Ch1	0
10 Chyba typu Ch2	0
10 Chyba typu Ch2 písmena	0
10 Chyba typu Ch2 tečky	0

Test pozornosti d2 |
klinická populace - od 15 do 40 let - Percentily (Původní: C-hodnoty)

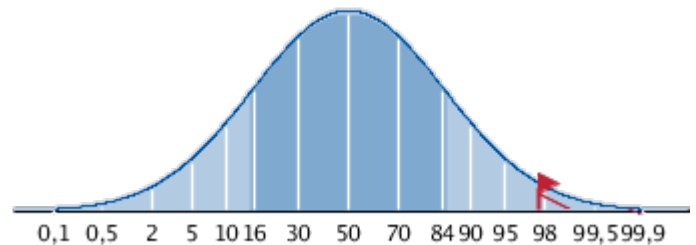
Parametr	Hrubý skór
Skupina 11	
11 CP celkový počet všech položek	56
11 CV Celkový výkon	56
11 Ch Chyby (Ch1+Ch2)	0
11 Chyba typu Ch1	0
11 Chyba typu Ch2	0
11 Chyba typu Ch2 písmena	0
11 Chyba typu Ch2 tečky	0
Skupina 12	
12 CP celkový počet všech položek	61
12 CV Celkový výkon	59
12 Ch Chyby (Ch1+Ch2)	2
12 Chyba typu Ch1	1
12 Chyba typu Ch2	1
12 Chyba typu Ch2 písmena	0
12 Chyba typu Ch2 tečky	1

GRAFICKÉ ZOBRAZENÍ ŠKÁL

CP celkový počet všech položek

klinická populace - od 15 do 40 let - Percentily (Původní: C-hodnoty)

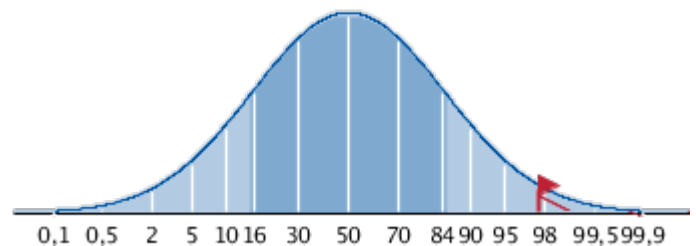
Hrubý skór	697
Standardní skór	> 97,7



CV Celkový výkon

klinická populace - od 15 do 40 let - Percentily (Původní: C-hodnoty)

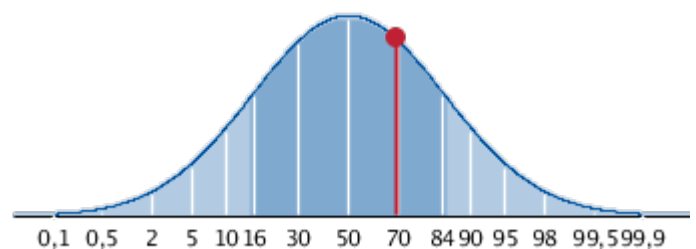
Hrubý skór	694
Standardní skór	> 97,7



Ch% Procento chyb

klinická populace - od 15 do 40 let - Percentily (Původní: C-hodnoty)

Hrubý skór	0,43
Standardní skór	69,1



vysoké hodnoty norem odpovídají malému počtu chyb

FR Flukтуаční rozpětí

Hrubý skór

9

vysoké hodnoty norem odpovídají malému flukтуаčnímu rozpětí

STATISTIKA ODPOVĚDÍ

Chování během administrace

Okno, ve kterém probíhalo testování, nebylo během administrace opuštěno.

Tyto informace se objeví, pokud proband během administrace testu otevře na svém počítači jiné okno, než ve kterém probíhá testování. Více podrobností lze získat v příručce pro HTS 5.

VYHODNOCENÍ

Průběh CV přes jednotlivé skupiny

Skupina	%CV	správné/skupina v % z CV
1	7,93	
2	7,64	
3	8,50	
4	8,36	
5	8,36	
6	7,93	
7	8,07	
8	9,08	
9	9,08	
10	8,50	
11	8,07	
12	8,50	

Diagram rychlosti a přesnosti (CV ve vztahu k Ch%)

